



Instructions: Write your answer here.

1

Based on the color of the lights, which product is about to expire?

- A.  Solid Red
- B.  Flashing Green
- C.  Flashing Red
- D.  Lights Off

2

Based on the color of the lights, which product is expired, should be discarded and recorded as waste?

- A.  Solid Red
- B.  Flashing Green
- C.  Flashing Red
- D.  Lights Off

3

Based on the color of the lights, which reflects no additional product is needed at this time?

- A.  Solid Red
- B.  Flashing Green
- C.  Solid Yellow
- D.  Lights Off





4

Based on the color of the lights, which product would you use first?

- A.  Solid Red
- B.  Solid Green
- C.  Solid Yellow
- D.  Lights Off

5

Based on the color of the lights, which reflects additional product is required, refer to the Kitchen Minder™ for quantities?

- A.  Flashing Red
- B.  Lights Off
- C.  Solid Red
- D.  Flashing Yellow



Instructions: Write your answer here.

**6**

How many Burger patties is the Kitchen Minder™ calling for?

```
>Product Status: COOK >01:30 PM
Discard Fish
  ✓ 12 Burger
> Cook 03 TCrisp

✓ Level 380+000 DP2 Bud Off
```

- A. 3 patties      B. 6 patties      C. 9 patties      D. 12 patties

**7**

What action is the Kitchen Minder™ requiring for Fish?

```
>Product Status: COOK >01:33 PM
Discard Fish
> Cook 03 TCrisp

✓ Level 380+000 DP2 Bud Off
```

- A. Cook more      B. Discard      C. Check up on      D. None of the above

**8**

The Kitchen Minder™ screen displays “ALL PANS FULL”. This indicates that no further action is required.

- A. True      B. False

**9**

The Quality Grade displayed in the Kitchen is reflective of Team Member performance for the last:

- A. 15 Minutes      B. 30 Minutes      C. 45 Minutes      D. 60 Minutes

**10**

To improve your grade throughout the day:





- A. Follow the Kitchen Minder™ Action Requirements  
 B. Press the appropriate Quality Control Timer button on the PHU  
 C. All of the Above  
 D. None of the Above



Instrucciones: Escriba su respuesta aquí.





**1**

Basado en el color de las luces, ¿cuál producto está a punto de expirar?

- A.   
Rojo Sólido
- B.   
Verde Intermitente
- C.   
Rojo Intermitente
- D.   
Luces Apagadas





**2**

Basado en el color de las luces, ¿cuál producto ha expirado, debe ser descartado y anotado como desperdicio?

- A.   
Rojo Sólido
- B.   
Verde Intermitente
- C.   
Rojo Intermitente
- D.   
Luces Apagadas





**3**

Basado en el color de las luces, ¿cuál refleja que, en el momento, no se necesita producto adicional?

- A.   
Rojo Sólido
- B.   
Verde Intermitente
- C.   
Amarillo Sólido
- D.   
Luces Apagadas





**4**

Basado en el color de las luces, ¿cuál producto usaría usted primero?

- A.   
Rojo Sólido
- B.   
Verde Sólido
- C.   
Amarillo Sólido
- D.   
Luces Apagadas

**5**

Basado en el color de las luces, ¿cuál refleja que se requiere producto adicional, refiérase al Kitchen Minder™ para determinar cantidades?

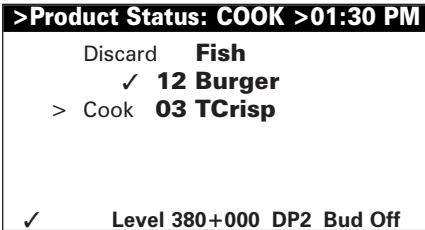
- A.   
Rojo Intermitente
- B.   
Luces Apagadas
- C.   
Rojo Sólido
- D.   
Amarillo Intermitente



Instrucciones: Escriba su respuesta aquí.

**6**

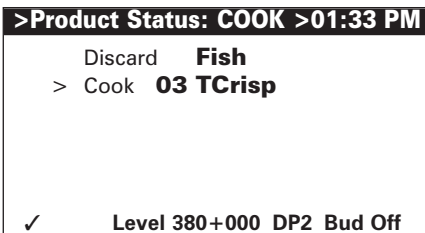
¿Cuántos filetes de Hamburguesa está pidiendo el Kitchen Minder™?



- A. 3 filetes      B. 6 filetes      C. 9 filetes      D. 12 filetes

**7**

¿Qué acción esta pidiendo el Kitchen Minder™ para el pescado?



- A. Cocine más      B. Descarte      C. Chequé      D. Ninguno de lo anterior

**8**

La pantalla del Kitchen Minder™ muestra "ALL PANS FULL". Esto indica que no se requiere acción adicional.

- A. Verdadero      B. Falso

**9**

La Nota de Calidad exhibido en la cocina refleja la ejecución del Miembro del Equipo durante los últimos:

- A. 15 Minutos      B. 30 Minutos      C. 45 Minutos      D. 60 Minutos

**10**

Para mejorar su nota durante el día:

- A. Siga las acciones requeridas por el Kitchen Minder™  
 B. Oprima el botón apropiado del Cronómetro de Control de Calidad en el PHU  
 C. Todo lo anterior  
 D. Ninguno de lo anterior